




**EL COLLEJO DE LA MONTERA NORTE, S.C.**  
**ESTADO DE ORIGEN Y APLICACIÓN DE RECURSOS**  
**AL 31 DE DICIEMBRE DE 2015**  
**(EN PESOS)**

CONCEPTO	AÑO	
	2015	2014
<b>Flujos de Efectivo por Actividades de Operación</b>		
<b>Origen</b>	<b>284,332,619.06</b>	<b>276,259,983.05</b>
Impuestos	0.00	
Cuotas y Aportaciones de Seguridad Social	0.00	
Contribuciones de Mejoras	0.00	
Derechos	0.00	
Productos de Tipo Corriente	0.00	
Ingresos por Venta de Bienes y Servicios	0.00	6,754.85
Ingresos no Comprendidos en las Fracciones de la Ley de Ingresos Causados en Ejercicios Fiscales Anteriores	0.00	
Participaciones y Aportaciones	0.00	
Transferencias, Asignaciones, Subsidios y Otras Ayudas	283,858,089.07	275,313,441.48
Otros Origenes de Operación	474,529.99	939,786.72
<b>Aplicación</b>	<b>284,508,026.21</b>	<b>271,616,058.00</b>
Servicios Personales	206,153,391.49	200,242,300.35
Materiales y Suministros	13,931,716.89	13,106,412.96
Servicios Generales	57,605,981.01	52,598,885.99
Transferencias, Asignaciones, Subsidios y Otras Ayudas	6,343,309.35	4,681,159.40
Subsidios y Subvenciones	6,343,309.35	239,871.93
Ayudas Sociales	0.00	4,441,287.47
Transferencias a Fideicomisos, Mandatos y Contratos Análogos	0.00	
Donativos		
Otras Aplicaciones de Operación	473,627.47	987,299.30
<b>Flujos Netos de Efectivo por Actividades de Operación</b>	<b>-175,407.15</b>	<b>4,643,925.05</b>

CONCEPTO	AÑO	
	2015	2014
<b>Flujos de Efectivo por Actividades de Inversión</b>		
<b>Origen</b>	<b>20,680,020.00</b>	<b>14,247,894.00</b>
Bienes Inmuebles, Infraestructura y Construcciones en Proceso	6,092,936.00	10,807,326.00
Bienes Muebles	14,587,084.00	3,961,032.00
Otros Origenes de Inversión	0.00	-520,464.00
<b>Aplicación</b>	<b>20,680,020.00</b>	<b>14,247,894.00</b>
Bienes Inmuebles, Infraestructura y Construcciones en Proceso	6,092,936.00	10,807,326.00
Bienes Muebles	14,587,084.00	3,961,032.00
Otras Aplicaciones de Inversión	0.00	-520,464.00
<b>Flujos Netos de Efectivo por Actividades de Inversión</b>	<b>0.00</b>	<b>0.00</b>
<b>Flujo de Efectivo de las Actividades de Financiamiento</b>		
<b>Origen</b>	<b>0.00</b>	<b>5,551,211.00</b>
Endeudamiento Neto	0.00	
Interno		
Externo		
Otros Origenes de Financiamiento	0.00	5,551,211.00
<b>Aplicación</b>	<b>0.00</b>	<b>-3,847,711.00</b>
Servicios de la Deuda	0.00	
Interno		
Externo		
Otras Aplicaciones de Financiamiento	0.00	-20,078,043.00
<b>Flujos netos de Efectivo por Actividades de Financiamiento</b>	<b>0.00</b>	<b>9,398,922.00</b>
<b>Incremento/(Disminución) Neta en el Ejercicio del Efectivo y Equivalentes de Efectivo</b>	<b>-175,407.15</b>	<b>14,042,847.05</b>
<b>Efectivo y Equivalentes al Efectivo al Inicio del Ejercicio</b>	<b>43,162,041.15</b>	<b>29,119,194.00</b>
<b>Efectivo y Equivalentes al Efectivo al Final del Ejercicio</b>	<b>42,986,634.00</b>	<b>43,162,041.05</b>

  
 LC. FERNANDO QUINTERO LOERA  
 COORDINADOR DE CONTABILIDAD  
 ELABORÓ

  
 C.P. ELIZABETH LÓPEZ VEGA  
 DIRECTORA DE FINANZAS  
 REVISÓ

  
 C.P. ALEJANDRA MÁRQUEZ ESTRADA  
 DIRECTORA GENERAL ADMINISTRATIVO  
 AUTORIZÓ